



ФЕДЕРАЛЬНАЯ СЛУЖБА
ГОСУДАРСТВЕННОЙ СТАТИСТИКИ

Оперативные данные об объеме платных услуг населению в Тюменской области (кроме Ханты-Мансийского автономного округа – Югры и Ямало-Ненецкого автономного округа)



за январь-март 2022 года



ФЕДЕРАЛЬНАЯ СЛУЖБА
ГОСУДАРСТВЕННОЙ СТАТИСТИКИ

Оперативные данные об объеме платных услуг населению

в Тюменской области (кроме Ханты-
Мансийского автономного округа –
Югры и Ямало-Ненецкого
автономного округа)

за январь-март 2022 года

01

ОБЪЕМ ПЛАТНЫХ УСЛУГ НАСЕЛЕНИЮ

02

ОБЪЕМ ПЛАТНЫХ УСЛУГ НАСЕЛЕНИЮ ПО ВИДАМ

03

ОБЪЕМ БЫТОВЫХ УСЛУГ НАСЕЛЕНИЮ ПО ВИДАМ





ОБЪЕМ ПЛАТНЫХ УСЛУГ НАСЕЛЕНИЮ

в январе-марте 2022г.



Объем платных услуг
населению

33391,2

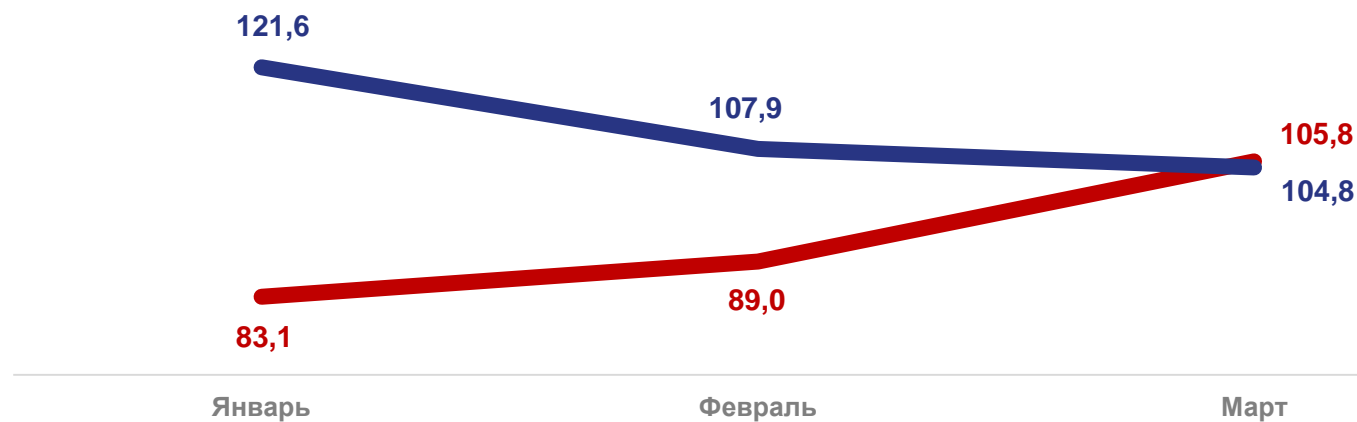
млн рублей

к соответствующему
периоду предыдущего года

110,9 %

млрд рублей

■ 2021
■ 2022



■ 2021 год

■ 2022 год


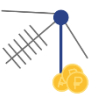

в % к соответствующему
периоду предыдущего года



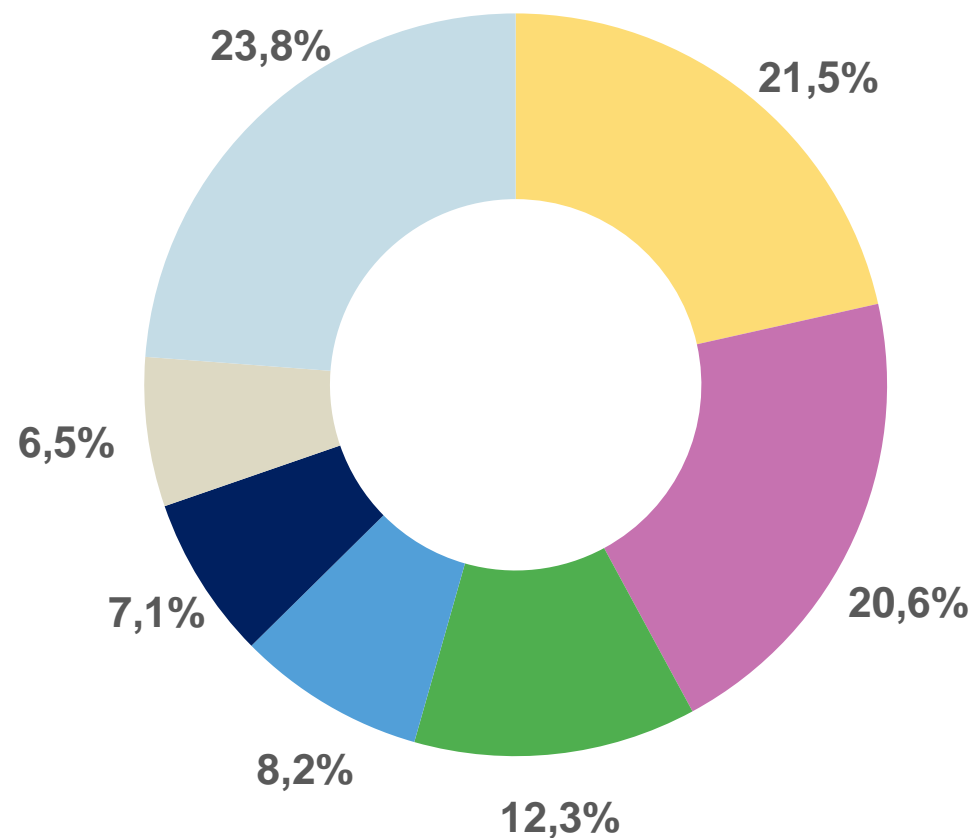


ОБЪЕМ ПЛАТНЫХ УСЛУГ НАСЕЛЕНИЮ ПО ВИДАМ

в январе-марте 2022г.

■ Коммунальные		7177,9
■ Транспортные		6884,8
■ Телекоммуникационные		4106,5
■ Бытовые		2728,8
■ Системы образования		2370,6
■ Жилищные		2173,4
■ Другие виды услуг		7949,2

млн рублей



в % от объема платных услуг





ОБЪЕМ БЫТОВЫХ УСЛУГ НАСЕЛЕНИЮ ПО ВИДАМ

в январе-марте 2022г.

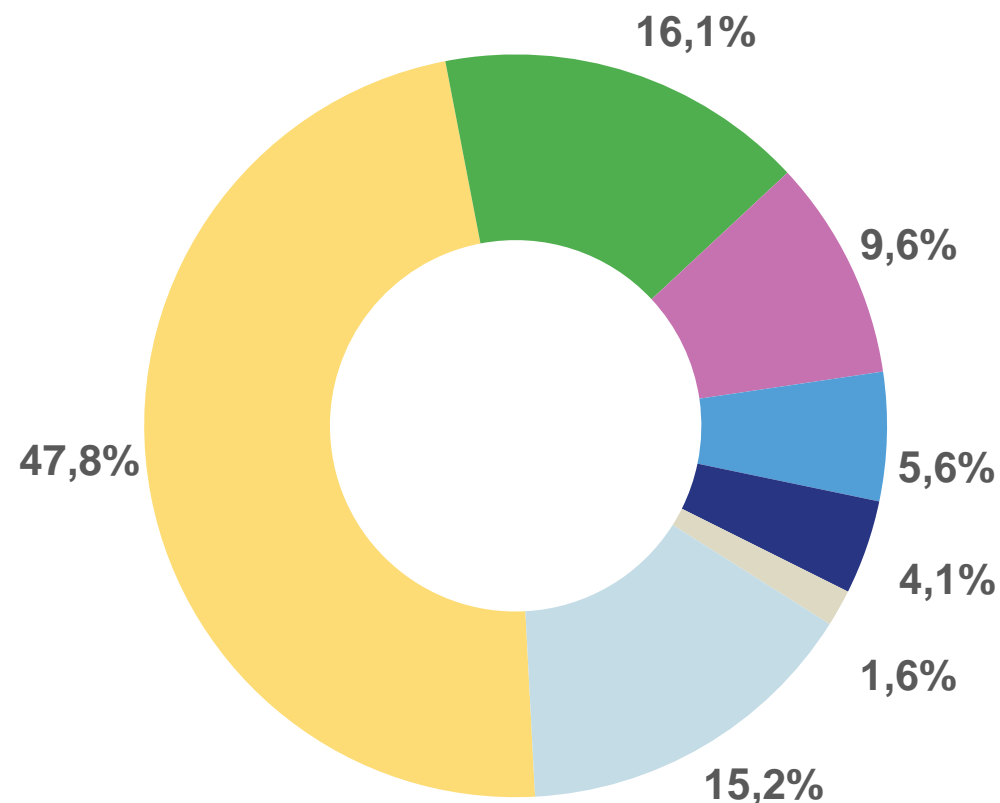


Объем бытовых услуг
населению

2728,8 млн рублей

Обслуживание транспортных средств	1304,2
Ремонт и строительство жилья	440,5
Парикмахерские и космитические услуги	262,9
Ремонт бытовой и электронной аппаратуры	153,1
Ритуальные услуги	111,1
Ремонт и пошив швейных изделий	43,3
Другие виды бытовых услуг	413,7

млн рублей



в % от объема бытовых услуг